



ISTITUTO STATALE COMPRENSIVO "Angelo Battelli"

Scuola Secondaria di 1° grado ad indirizzo musicale

Via della Maternità n. 46 - 47863 NOVAFELTRIA (RN) – Telefono 0541/920068 - 846520

Cod. Mecc. RNIC811008 – C.F. 80008010417 – C.U.U. UFQWDK

Sito www.icbattelli.edu.it – E-mail nic811008@istruzione.it / nic811008@pec.istruzione.it



ISTITUTO STATALE COMPRENSIVO - "A. BATTELLI"-NOVAFELTRIA
Prot. 0001675 del 02/03/2024
I-1 (Uscita)

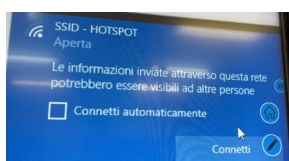
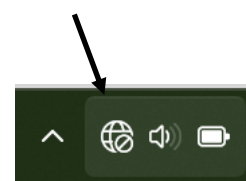
VADEMECUM DIGITALE - I.C.S. "ANGELO BATTELLI"

Breve manuale per usare correttamente la mail @battelli.istruzione.it e Google Suite

Tutto il personale scolastico, docente e non, può accedere alla rete wi-fi dell'Istituto grazie alle credenziali fornite dall'A.A.

Come connettersi attraverso SSID-HOTSPOT Battelli

Per connettere il notebook, presente in ogni classe dell'I.C. "A. Battelli", cliccare sull'icona (immagine a destra) presente nella barra delle applicazioni.



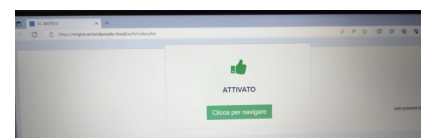
Portarsi col mouse sulla rete SSID - HOTSPOT e cliccare su **Connetti** (non su connetti automaticamente)

Si verrà reindirizzati a questa pagina, ove vanno inserite le proprie credenziali, date dalla mail -con la quale si è stati registrati dalla segreteria- e il PIN.

Cliccare su **GO**




Se le credenziali sono corrette ci apparirà questa finestra (immagine a destra).



Al termine dell'attività online è necessario scollegarsi per permettere agli altri docenti di collegarsi con le proprie credenziali.

Per scollegarsi dal wi-fi cliccare sull'icona di **LOGOUT** presente sul desktop



In mancanza dell'icona sul desktop seguire le seguenti istruzioni per uscire correttamente dalla rete.

- 1) Digitare sulla barra di Google il seguente indirizzo: <http://wifi.battelli/logout.html>
- 2) Memorizzare il link sopra nella barra dei preferiti e, successivamente, modificarlo con il tasto destro del mouse inserendo le seguenti voci: in corrispondenza del nome scrivere "logout wifi" e come URL <http://wifi.battelli/logout.html> infine salvare.
- 3) Cliccare, ogni volta che si desidera uscire dalla rete, in corrispondenza del link salvato.

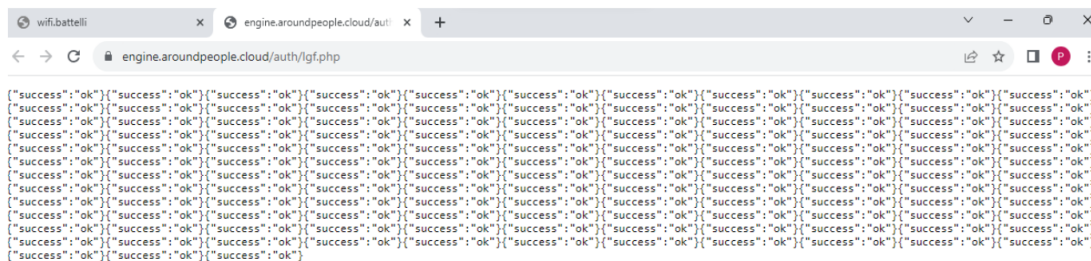
Modifica Preferito

Nome Logout Battelli

URL

Tutti i preferiti

Barra dei preferiti



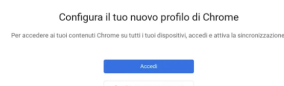

Nella fig. sopra come creare il link per sconnettersi dalla rete correttamente

Una volta sconnessi correttamente ci apparirà la scritta che il logout è avvenuto con successo

ACCESSO AL DOMINIO BATTELLI @VALMAR

Per accedere alle Google Workspace e poter usufruire della suite di strumenti e servizi Google gratuiti realizzati appositamente per le scuole e l'istruzione è sufficiente aprire **GOOGLE CROME**

Dopo aver cliccato su **GOOGLE CHROME** cliccare in alto a destra su aggiungi account.



Google

Accesso a Chrome

Utilizza il tuo Account Google

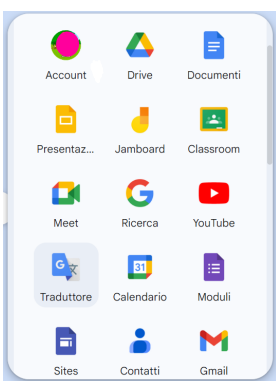
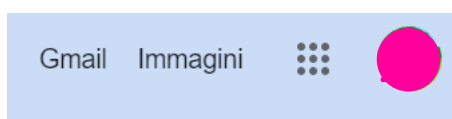
Non ricordi l'indirizzo email?

Non si tratta del tuo computer? Utilizza la modalità ospite per accedere privatamente. Scopri di più

L'account è nome.cognome@battelli.istruzioneer.it

La password, per il primo accesso, viene fornita dall'Animatore Digitale.

Una volta attivato l'account google scolastico, andando col mouse all'interno del quadratino coi nove puntini troveremo tutte le applicazioni: DRIVE, CLASSROOM, ...



Quando accediamo a Google Chrome con le nostre credenziali, anche se del Dominio Battelli, dobbiamo aver cura di chiudere il collegamento.

Si consiglia di non lasciare sui dispositivi della scuola gli account attivi (che andrebbero regolarmente rimossi) e soprattutto si consiglia di non salvare le password nei dispositivi scolastici collegati al wi-fi dell'Istituto.

Google

Scegli un account

- Disconnesso
- Disconnesso
- Disconnesso
- Utilizza un altro account
- Rimuovi un account

N.B. non lasciare gli account aperti e registrati nei computer della scuola e non collegare i dati per sicurezza personale e per Privacy.

- **Si raccomanda di non loggare nei computer della scuola account con password salvate**
- **Accedere alla rete per scopi personali e privati**
- **Non andare su siti che possono mostrare immagini pericolose o siti non consoni all'ambiente scolastico.**